

# POMLADANSKA NAPOVED GOSPODARSKIH GIBANJ 2023

Maja Bednaš

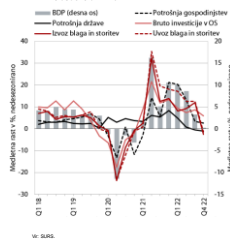
Kongres Zadrugne zveze Slovenije 2023  
Portoroč, 22. 3. 2023



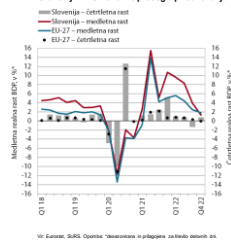
## Gospodarska rast v letu 2022



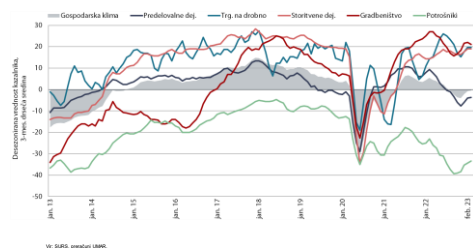
V drugi polovici leta 2022 se je medletna rast  
BDP občutno umirila



V zadnjem lanskem četrtletju je rast BDP v  
Sloveniji in EU nekoliko presežila pričakovanja



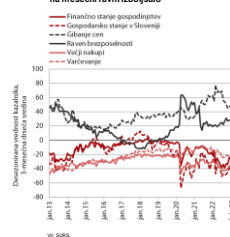
## Kazalniki gospodarske klime v Sloveniji so bili v prvih dveh mesecih še na nizkih ravneh



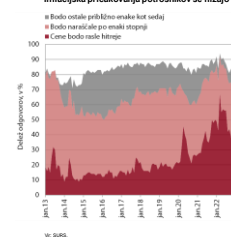
## Več optimizma pri potrošnikih



Zaupanje potrošnikov se je februarja  
na mesečni ravni izboljšalo



Inflacijska pričakovanja potrošnikov se nižajo



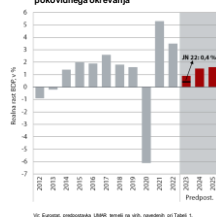
## Sestavljeni kazalnik PMI za evrsko območje se je letos po 6 mesecih dvignil nad vrednost 50



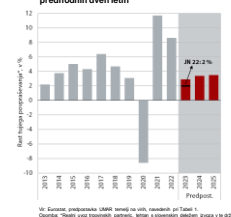
## Upočasnitev rasti tujega povpraševanja manjša od predvidene jeseni



V letu 2023 bo gospodarska rast v evrskem  
območju občutno nižja kot v obdobju  
povokovnega okrevanja



Tudi rast povpraševanja po slovenskem  
slovanstvu bo letos precej nižja kot v  
predhodnih dveh letih



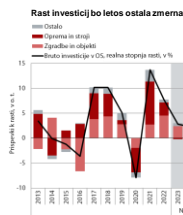
### Pomladanska napoved gospodarske rasti 2023

Realne stopnje rasti, v %	2022	2023		2024		2025
		september 2022	februar 2023	september 2022	februar 2023	februar 2023
Bruto domači proizvod	5,4	1,4	1,8	2,6	2,5	2,6
Izvoz	6,5	2,5	2,7	4,7	4,1	4,2
Uvoz	9,8	2,2	1,8	3,8	3,6	4,3
Saldo menjave s tujino (prihodek iz rasti v o.c.)	-2,1	0,3	0,8	1,0	0,6	0,1
Zasebna potrošnja	8,9	0,3	1,2	1,9	1,8	1,8
Državna potrošnja	0,9	1,7	1,2	1,9	1,8	1,9
Bruto investicije v osnovna sredstva	7,8	2,5	2,8	2,0	2,2	5,0
Sprememba zalog in vrednotni predmeti (prihodek iz rasti v o.c.)	1,1	0,1	-0,5	0,0	0,0	0,0

Vir: SURS, napoved UMAR



### Rast investicij letos spodbijena zlasti z rastjo državnih investicij; po močnem okrevanju v zadnjih dveh letih letos nižja rast zasebne potrošnje

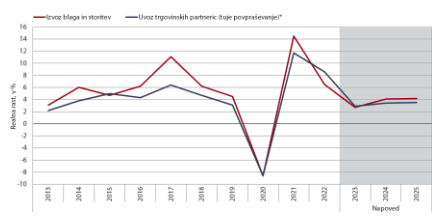


Vir: SURS, napoved UMAR



Vir: SURS, napoved UMAR in napovedi za 2023-2025, UMAR. Opomba: za gospodarske in NPSO, "občutljivi" z odložitveno zasebno potrošnjo.

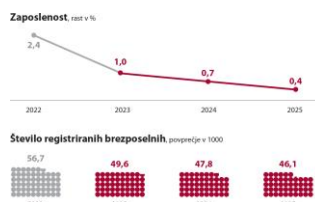
### Umiritev rasti izvoza sledi rasti tujega povpraševanja



Vir: SURS, napoved UMAR glede rasti in vrednotnosti UMAR glede tujega povpraševanja. \* izbrani na o.c. neodvisni pri Tabeli 1. Opomba: \*tudi: uvoz trgovinskih partneric, vključno s stroški dostave državnih in v državo.



### Nadaljnja rast zaposlenosti in upad brezposelnosti, a upočasnjeno



Vir: SURS, napoved UMAR

### Napovedi rasti plač

Stopnje rasti, v %	2022	2023		2024		2025
		september 2022	februar 2023	september 2022	februar 2023	februar 2023
Bruto plača na zaposlenega - nominalno	2,8	6,0	8,3	4,5	6,0	5,1
- zasebni sektor	6,2	5,1	8,0	5,0	6,5	5,5
- javni sektor	-2,5	7,6	8,7	3,4	5,1	4,5
Bruto plača na zaposlenega - realno	-5,5	0,0	1,1	1,5	1,8	2,7
- zasebni sektor	-2,4	-0,8	0,9	2,1	2,2	3,0
- javni sektor	-10,4	1,5	1,5	0,5	0,9	2,0

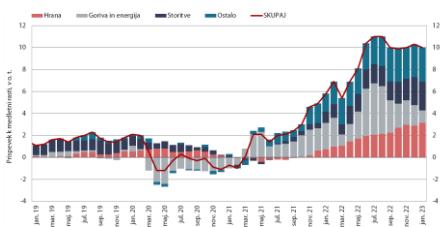
Vir: SURS, 2023-2025 napoved UMAR

Povprečna plača v javnem sektorju				
	2019	2020	2021	2022
- rast, v %	5,4	7,8	6,5	-2,5
- brez covid dodatkov, rast, v %	5,4	2,7	3,3	5,4

Vir: SURS, napovedi o.c. izbrani: MLI, predložil UMAR. Opomba: Osnovni podatki za leto 2022 in 2021.

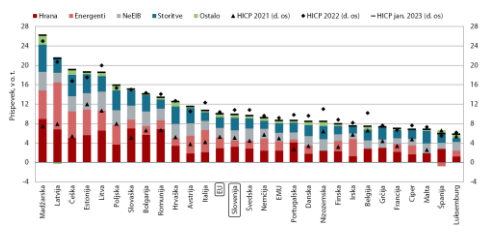


### K inflaciji so lani največ prispevale cene hrane in energentov; inflacija vse širše osnovana



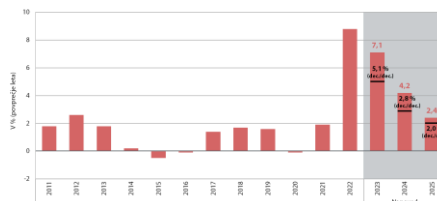
Vir: SURS, predložil UMAR

**Inflacija v EU – širok razpon**



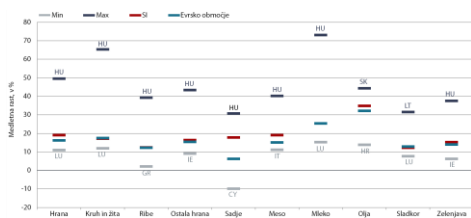
Vir: Eurostat

**Postopno umiranje inflacije, ki pa bo zaradi visokih stopenj v prvih letošnjih mesecih v povprečju leta ostala razmeroma visoka**



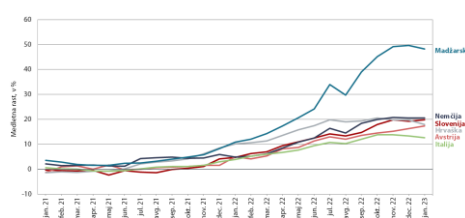
Vir: SARG, razpis UMAR

**Rast cen hrane v EU po posameznih skupinah živil**



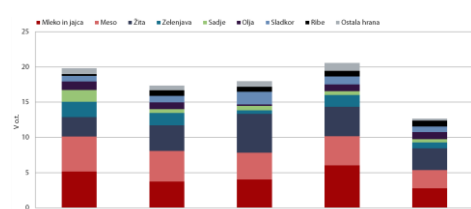
Vir: Eurostat, predvidljivi UMAR. Opomba: Podatki so za december 2022.

**Rasti cen hrane v sosednjih državah in Nemčiji**



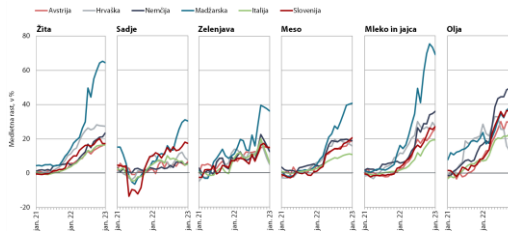
Vir: Eurostat

**Prispevki posameznih skupin k rasti cen hrane (dec.22)**



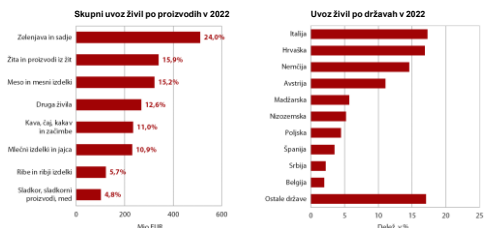
Vir: podatki: Eurostat, predvidljivi UMAR.

**Rasti cen posameznih skupin hrane v sosednjih državah in Nemčiji**



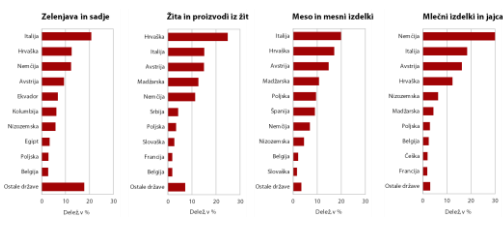
Vir: Eurostat

**Struktura slovenskega uvoza živil**



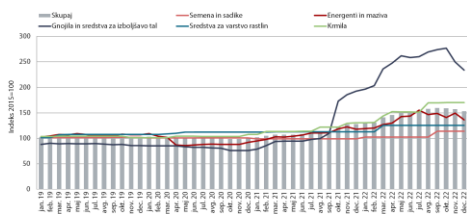
Vir: SURS, predstavi UMAR

**Geografska struktura uvoza nekaterih skupin živil, v 2022**



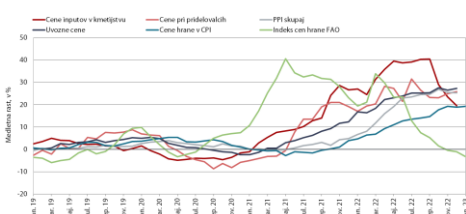
Vir: SURS, predstavi UMAR

**Cene inputov v kmetijstvu**

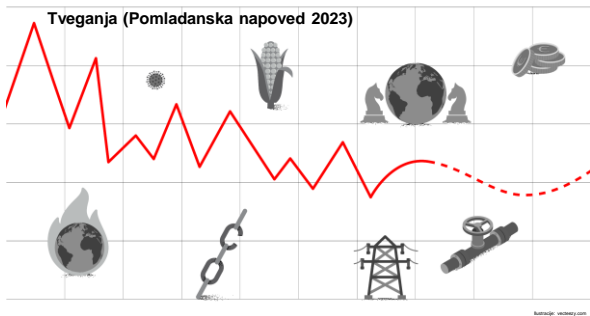


Vir: SURS

**Cene hrane na svetovnih trgih in inputov v kmetijstvu nakazujejo možno umirjanje rasti cen hrane**



Vir: SURS, FAO, predstavi UMAR



Ilustracija: vidney.com